









Panda omelet

Wat heb je nodig?

-  Drie eieren
-  Nori blad (zeewier-vel)
-  Tomatenketchup
-  Olijfolie
-  Olijfjes
-  Tomaatjes en basilicum

Hoe maak je dit?



1



Begin met het splitsen van het ei. Het eiwit en eigeel doe je in verschillende bakjes. Klop hierna het eigeel en maak alvast de pan warm met een beetje olijfolie erin.

2



Snijd nu de olijfjes in stukjes en maak de oren en het neusje van de panda. Uit het nori blad knip je de oogjes.

3




Nu giet je het eigeel in de pan en haal deze eruit als het hard is geworden.

4



Maak nu rondjes met een vormpje in de omelet.

5



Leg de omelet weer in de pan en vul de rondjes met eiwit. Haal de omelet eruit als de rondjes mooi wit zijn.

6



Van alle witte rondjes maak je nu panda's. Met ketchup maak je het mondje. Eet smakelijk!