





Ninja mannetjes

Wat heb je nodig?

-  Ijzerdraad met een stofje eromheen
-  Rietjes in stukjes geknipt
-  Kralen




Hoe maak je dit?




1 Leg twee ijzerdraadjes naast elkaar en vouw de derde eromheen.



2 Druk de beentjes tegen elkaar aan en rijg hier drie kraaltjes aan. Dit is het lijfje!



3 De beentjes maak je door een rietje, een kraaltje en weer een rietje te rijgen. Deze volgorde geldt ook voor de armpjes!



4 Van het overgebleven stofje vouw je de handjes en voetjes. Maak een klein lusje, vouw deze eromheen en knip de rest af. Bij het handje laat je een duimpje over.



5 Teken nu op de grote kraal het masker en maak hierna het hoofd rood.



6 Doe wat lijm in de kraal en rijg hem aan het lijf. Knip de rest van het ijzerdraad af en jouw ninja is er helemaal klaar voor!