




# Panda masker

## Wat heb je nodig?


-  Masker sjabloon (zie volgende pagina)
-  Vilt in zwart en wit
-  Elastiek die om je hoofd past




## Hoe maak je dit?



1 Leg de sjablonen op het vilt en trek deze over. Knip hierna alle vormen uit.



2 Plak als eerste het elastiek aan het zwarte masker.



3 Plak nu de oortjes vast en hierover heen plak je het witte gedeelte van het gezichtje.



4 Nu plak je de oogjes en de pupilletjes op het gezicht.



5 Als laatste plak je de neus erop. Jouw masker is er helemaal klaar voor!

