





Vrachtwagen

Wat heb je nodig?

-  Lege eierdoos
-  Witte, groene en blauwe verf
-  Zwart en wit papier
-  Dopje van een lege tube



Hoe maak je dit?

1



Doe de eierdoos open knip het 'flapje' eraf.

2



Knip nu de deksel in twee stukken. Daar waar de deksel vouwt, knip je een helft af.

3




Verf de vrachtwagen helemaal blauw. Het gedeelte dat je hebt afgeknipt verf je groen: het kiepbakje!

4



Verf de ramen wit. Met een streepje zwart maak je de ruitenwissers.

5



Knip de wielen uit (zie volgende pagina) en plak deze op de wagen.

6



Plak op de bovenkant het dopje en zet als laatste het kiepbakje erop. Rijden maar!

