







Gert-jan de koprolman

Wat heb je nodig?

-  Flessendoppen
-  Knikker
-  Tape
-  Kleustiften
-  Sjabloon van mannetje
(zie volgende pagina)

Hoe maak je dit?



1
Begin met het inkleuren van het mannetje.



2
Knip nu het mannetje uit.



3
Pak de dopjes en doe hier een knikker in. Met tape maak je de dopjes aan elkaar vast.



4
Plak nu het broekje om de dopjes heen: helemaal tot aan de riem.



5
Met wat lijm aan de onderkant van het shirtje van het mannetje, plak je Gert-Jan nu vast!



6
En dan: rollen maar!

