






# Vlaggenlijn van strips

## Wat heb je nodig?

-  Gekleurd papier
-  Lint
-  Stripboek
-  Sjabloon van vlaggen (zie volgende pagina)



## Hoe maak je dit?




Knip eerst de vormen van de vlaggen uit.



Leg nu de vorm van de grote vlag op een stripboek. Trek de vlag om en knip de vlag uit.



Maak twee gaatjes in de vlag met een gaatjesmaker en rijg de vlag aan het lint.



Nu maak je de kleine vlaggetjes. Trek de vlag om op gekleurd papier en knip deze uit.



Vouw de bovenkant van het kleine vlaggetje dubbel. Dit is het plakrandje. Plak het vlaggetje met lijm aan het lint.



Hang de vrolijke slinger nu maar op!

