




Nepdrol van ontbijtkoek

Wat heb je nodig?

-  Ontbijtkoek
-  Pindakaas
-  Water

Hoe maak je dit?



1



Kruimel kleine stukjes ontbijtkoek en leg deze in een kommetje met een laagje water.

2



Doe er nu een paar lepels pindakaas bij en kneed alles tot een grote bal.

3



Leg de bal op een plank en maak er een lange slang van.

4



Draai nu de slang langzaam naar binnen.

5



Het laatste puntje draai je mooi omhoog.

Nu is de drol klaar om opgegeten te worden!