






Dromenvanger

Wat heb je nodig?

-  IJzerdraad
-  IJzerdraad met een stofje erom heen
-  Draad
-  Veertjes
-  Kraaltjes




Hoe maak je dit?

1




Maak een groot rondje met het ijzerdraad en draai de uiteinden om elkaar heen.

2



Wikkel het ijzerdraad met een stofje erom heen om het ijzerdraad totdat je geen ijzerdraad meer ziet.

3



Maak nu met draad een web van draad. De uiteinden knoop je gewoon vast aan het rondje.

4




Hierna maak je een lus om de dromenvanger op te kunnen hangen.

5



Nu knoop je een draadje aan een veertje en rijg hierna een kraaltje aan het draadje. Knoop deze vast aan de dromenvanger.

6



Als laatste plak je een veertje op de bovenkant van de dromenvanger.