




# Tas

## Wat heb je nodig?


-  Een shirt
-  Vilt in verschillende kleuren



## Hoe maak je dit?




1 Keer het shirt (zonder mouwen) binnenstebuiten en knip aan de onderkant een strookje af.



2 Maak nu aan de onderkant allemaal kleine knipjes.



3 Knoop hierna alle strookjes aan elkaar vast.



4 Keer nu het shirt weer terug.



5 Als laatste versier je de tas met hartjes van vilt. Dit doe je met lijm.

En klaar ben je!