





Snoeples voor de hond maken

Een hondenspeeltje met wat lekkers erin, dat maak je zo!

Dit heb je nodig:

-  Hondenbrokjes of hondensnoepjes
-  Lege flesje
-  Oude lange sok
-  Mes of schaar

Zo maak je de snoeples:

Zorg ervoor dat de fles helemaal egaal is en geen stickerresten meer heeft.
Dit is belangrijk voor als de hond de sok per ongeluk kapot maakt.

Vul de fles met brokjes of hondenkoekjes, de hoeveelheid kun je zelf bepalen.

Maak met een mes of schaar gaatjes in de fles.
Hierdoor kan je hond de lucht van de brokjes goed ruiken.

Dan pak je de oude sok erbij. Doe het flesje met de brokjes in de oude sok.
Knip hier brede repen aan de uiteindes van de sok en knoop ze dicht.

Nu kun je dit lekkere speeltje aan je hond geven!

