








Basketbal spel

Wat heb je nodig?

-  Kartonnen doos
-  Papier in verschillende kleuren
-  Ijslolly stokje
-  Wasknijper
-  Dop
-  Klein kartonnen bekertje



Hoe maak je dit?




1 Knip de doos tot bovenstaande vorm.




2 Maak er nu een soort pijl van .



3 Verf het karton blauw en vouw de flapjes naar binnen en plak deze aan de lange kant vast.



4 Beplak nu het basketbalveld met twee strookjes papier en een cirkel van papier. Hierboven zie je het voorbeeld.



5 Nu ga je het schietplankje maken door het ijslolly stokje aan de onderkant te beplakken met de wasknijper en aan de bovenkant het dopje. Plak het plankje hierna vast op het veld.



6 Als laatste niet je de basketbalmand vast. Schiet jij in 1 keer raak?!