






Tovertekening

Wat heb je nodig?

-  Stevig wit papier
-  Vetkrijt
-  Oost-Indische inkt
-  Prikker




Hoe maak je dit?

1



Kleur het witte papier vol met vetkrijt. Je kunt alle vormen maken die je wilt.

2



Zorg dat je geen enkel stukje wit meer ziet, dat zorgt voor het beste resultaat!

3



Schilder het hele papier zwart met de Oost-Indische inkt. Laat het goed drogen.

4



Nu kun je met een prikker je eigen tekening erin krassen!

