






Ezeltje prik

Wat heb je nodig?


-  Werkblad ezeltje prik
-  Kurkplaat
-  Punaise
-  Vilt
-  Wiebeloog



Hoe maak je dit?



Knip de ezel uit en plak deze op de kurkplaat.



Knip de staart en het dekentje uit.



Teken de staart en het dekentje over op het vilt en knip die uit.



Plak de punaises op het dekentje, de staart en het oogje. Spelen maar!



*Heb je geen kurkplaat? Het kan ook van karton van bijvoorbeeld een oude doos.

