



Zappelin Mini's


Zelf Rep het Konijn maken

Dit heb je nodig:

- Gele verf
- 2 oordoppen
- Plakparels
- Knutsel foam
- Bakje yoghurt


stap 1

Knip het randje van het bakje yoghurt af.



stap 2

Knip 1 oordopje verticaal doormidden en knip het andere oordopje horizontaal doormidden. De onderkant van het horizontaal geknipte oordopje kan weg.



stap 3

Plak de oordopjes op het bakje. De 2 platte zijn de oortjes, de kleine dikke is het staartje.



stap 4

Verf alles in dezelfde kleur geel.




stap 5

Plak de plakparels op. Dit zijn de ogen.



stap 6

Knip van het knutsel foam een tandje en plak het op.



Wil je meer mini's knutselen?
Ga dan naar [zappelin.nl/
zappelin-mini-s](http://zappelin.nl/zappelin-mini-s)
of download de gratis app

